




ZVEDNĚTE HORNÍ
KRYT




OPATRNĚ VYJMĚTE
BATERII Z
PLOŠNÉHO SPOJE



VYJMĚTE STAROU
BATERIE ZE SVOREK
A OCHRANNE
ČERNÉ PÁSKY



VYMĚNĚTE STAROU
BATERII, OCHRANOU
PÁSKU A BATERII
UMÍSTĚTE NA VODIČE



UZAVŘETE VÍKEM,
UJISTĚTE SE, ŽE PÁSKA I
BATERIE JSOU VE
SPRÁVNÉ POLOZE A
NÁSLEDNĚ ZAŠROUBUJTE

UPOZORNĚNÍ

ZAPNUTÍ/VYPNUTÍ SVĚTLA JE
NÁROČNĚ ZÁMĚRNĚ, ABY
NEDOŠLO K ZAPNUTÍ
OMYLEM
K ZAPNUTÍ/VYPNUTÍ
VYUŽIJTE KLÍČ OD AUTA



Odpad z elektrických výrobků by neměl být likvidován společně s domovním odpadem. Zboží likvidujte tam, kde je pro něj vyhrazené místo. Informace o recyklaci vám poskytne místní úřad nebo Váš prodejce.

- Před sešrotováním musí být baterie ze zařízení vyjmuta
- Baterie musí být bezpečně zlikvidována.

Neneseme odpovědnost za jakékoli škody způsobené nesprávným použitím nebo použitím, které není v souladu s bezpečnostními normami popsány v tomto dokumentu.

V PŘÍPADĚ DOTAZŮ

Požádejte svého prodejce nebo specializovaného prodejce o adresu na naše servisní oddělení.

ZÁRUKA 2 ROKY OD ZAKOUPENÍ
NA VÝROBNÍ A MATERIÁLOVÉ VADY

KRAFTWERK®

FAVORITE TOOLS SINCE 1979

KRAFTWERK Europe AG
Mettlenbachstrasse 23
CH-8617 Nönchaltorf
Switzerland
Tel. +41-44 949 40 50

KRAFTWERK Sàrl.
25, rue du Stade
F - 67870 Bischoffsheim
France
Tel. +33-388 48 64 50

www.kraftwerktools.com

KRAFTWERK®

FAVORITE TOOLS SINCE 1979

NÁVOD K POUŽITÍ LED výstražné světlo

702.000.001

9.6 W 16 LED 7500 mcd	CR123 3 V 1300 mAh

Světelné módy	
1 - Točení	15h
2 - Čtyřnásobný blesk	15h
3 - Blikání	100h
4 - Alternativní blikání	15h
5 - SOS signál (Morseovka)	24h
6 - Trvalé svícení - vysoký jas	8h
7 - Trvalé svícení - nízký jas	10h
8 - 2 LED blikání	15h
9 - 4 LED blikání	10h
10 - Vypnuto	

10 m IP67	-36 °C až 116 °C

IK20T	40 m



PŘED POUŽITÍM SI PROSÍM PŘEČTĚTE NÁVOD

DŮLEŽITÁ POZNÁMKA

ZAPNUTÍ/VYPNUTÍ je záměrně tuhé, aby se světlo nesešlo omylem.
Pro ZAPNUTÍ/VYPNUTÍ například použijte klíč od auta (viz obrázek níže)

POUŽITÍ

Stisknutím tlačítka ZAPNUTO / VYPNUTO můžete měnit mezi následujícími 9 světelnými módy:

SVĚTELNÝ MÓD	DOBA SVÍCENÍ
1 - Točení	15h
2 - Čtyřnásobný blesk	15h
3 - Blikání	100h
4 - Alternativní blikání	15h
5 - SOS signál (Morseovka)	24h
6 - Trvalé svícení - vysoký jas	8h
7 - Trvalé svícení - nízký jas	10h
8 - 2 LED blikání	15h
9 - 4 LED blikání	10h

POUŽITÍ KLÍČE OD AUTA PRO ZAPNUTÍ/VYPNUTÍ



Alternativní použití

Chcete-li světlo vypnout, aniž byste procházeli 9 světelnými módy, stiskněte a podržte TLAČÍTKO ON/OFF po dobu 2 sekund. Dvě LED diody pětikrát zablikají a poté zhasnou. Když jste připraveni znovu pracovat, stiskněte TLAČÍTKO ON/OFF a vrátíte se ke světelnému módu, který byl vybrán před vypnutím.

ROZSAH POUŽITÍ

1. Bezpečnější a ekologicky přijatelnější pro naše životní prostředí než nouzové silniční světlo. Při používání LED výstražného světla nevzniká žádná jiskra, otevřený plamen, výpary ani toxické chemikálie.
2. Díky odolné konstrukci proti nárazům je světlo velmi odolné a vydrží nárazy vyplývající ze silničního provozu. Používají jej hasiči, policisté i další záchranáři
3. Světlo umístěte vleže nebo opřete o jeho okraj, v závislosti na Vaší potřebě. Umístěte ho na silnici, na staveništi, či zavěste na nárazník vozidla nebo na jakémkoli jiném povrchu a kdekoli, kde je potřeba nouzové osvětlení.
4. LED světlo je vodotěsné, takže jej lze použít pro potápěčské účely a ve vlhkém prostředí včetně ponoření až do hloubky 10m Pokud nebude připevněno, bude plavat.
5. Pomocí magnetu na zadní straně jej připevníte na jakýkoli magnetický kovový povrch. Umístěte na vozidlo, plot nebo jiný kovový povrch.

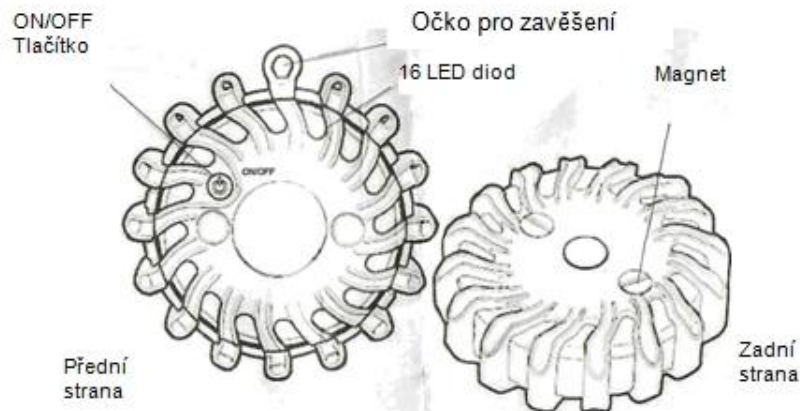
POZNÁMKA: Světlo **NEROZEBÍREJTE!** Pokud není správně rozebráno/smontováno, může to mít za následek selhání vodotěsného těsnění a poškození jednotky

BEZPEČNOSTNÍ UPOZORNĚNÍ

DŮLEŽITÉ UPOZORNĚNÍ

- Před použitím si přečtěte všechny pokyny
- Nedívejte se přímo do světla; může to způsobit poškození zraku
- Před nabíjením vypněte všechna světla
- Čistěte pouze teplou vodou a měkkým hadříkem
- Nepoužívejte alkohol, hořlavé roztoky ani jiná rozpouštědla
- Při používání v blízkosti dětí zajistěte pečlivý dohled
- Vodotěsné pouze při použití v souladu s pokyny výrobce

IDENTIFIKACE SOUČÁSTÍ



TECHNICKÉ INFORMACE

Baterie	Lithiová baterie - CR123A 3V / 1300 mAh
Pro použití v teplotách mezi	-32°F to 240°F (-36°C to 116°C)
Rozměry	108 x 111 x 35 mm
Hmotnost	200 g


JAK VYMĚNIT BATERII



POMOCÍ PLOCHÉHO ŠROUBOVÁKU ODŠROBUJTE 2 HLINÍKOVÉ ŠROUBY A VYJMĚTE JE...



OTOČTE SVĚTLO, DEJTE ŠROUBOVÁK POD JEDEN ZE ZÁVITŮ A LEHCE HO NAZVEDEJTE



JEMNÝM POOTOČENÍM SVĚTLO OTEVŘETE; DEJTE POZOR, ABYSTE NEPOŠKODILI TĚSNÍCÍ KROUŽEK ... TOTO MŮŽE VÉZT KE ZTRÁTĚ VODOTĚSNOSTI!